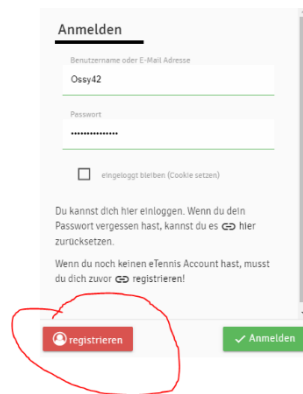


# Schritte zur Registrierung und Reservierung für die Tennisplätze des TCA

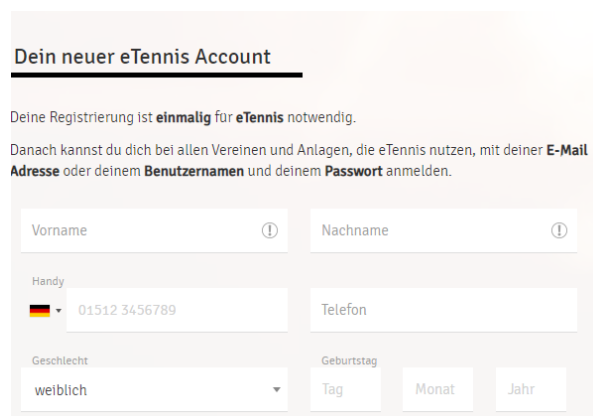
1. In der Browser-Leiste <https://allensbach.tennisplatz.info/> eingeben
2. Bei der Anmeldung und Registrierung ist folgender markierter Button zu benutzen



3. Beim ersten Benutzen des Buchungssystems über Registrieren fortfahren

The image shows a login form titled 'Anmelden'. It has two input fields: 'Benutzername oder E-Mail Adresse' with the value 'Oszy42' and 'Passwort' with masked characters. There is a checkbox for 'eingelogg't bleiben (Cookie setzen)'. Below the form, there is a red button labeled 'registrieren' circled in red, and a green button labeled 'Anmelden'. Text below the form explains login options and registration requirements.

4. Im folgenden Schritt die Kontakte und Zugangsdaten ausfüllen

The image shows a registration form titled 'Dein neuer eTennis Account'. It contains the following fields: 'Vorname' and 'Nachname' (both with information icons), 'Handy' (with a dropdown menu showing '01512 3456789' and a 'Telefon' field), 'Geschlecht' (with a dropdown menu showing 'weiblich'), and 'Geburtsdag' (with separate fields for 'Tag', 'Monat', and 'Jahr').

Nach erfolgreicher Registrierung erfolgt eine E-Mail-Bestätigung auf die angegebene E-Mail-Adresse. Weitere Infos bitte der Mail entnehmen.

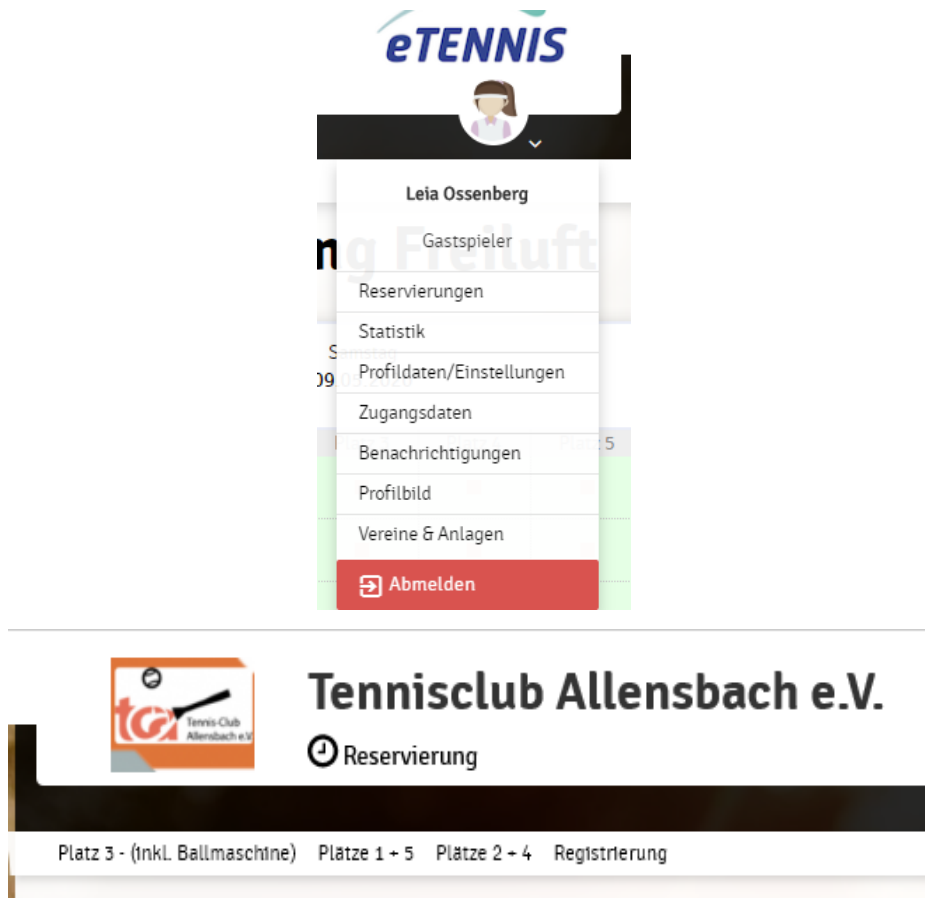
Nun kann man sich im System anmelden und Plätze reservieren.



The screenshot shows the registration confirmation page for Tennisclub Allensbach e.V. The header includes the club logo and the text "Reservierung". The main content is a greeting "Hallo Leia !" followed by a welcome message in German. It states that the user is now a "Guest Player" and provides their username "Leia2012" and email address "britta\_saenger@web.de". It also mentions that the password is encrypted and provides links for "zurücksetzen" (reset) and "Administrator". The page ends with "Viel Spaß!" (Have fun!).

5. Du kannst nun auf <https://allensbach.tennisplatz.info/> Dein Profil bearbeiten und einsehen oder direkt einen Platz buchen.

Über den Menüpunkt «Reservierungen» kannst Du Deine gesamten Buchungen einsehen



The top part of the screenshot shows the eTENNIS user profile menu for "Leia Ossenberg", who is a "Guest Player". The menu items are: "Reservierungen", "Statistik", "Profildaten/Einstellungen", "Zugangsdaten", "Benachrichtigungen", "Profilbild", "Vereine & Anlagen", and "Abmelden".

The bottom part of the screenshot shows the club's reservation interface. It features the club logo and the text "Reservierung". Below this, there is a navigation bar with the following options: "Platz 3 - (inkl. Ballmaschine)", "Plätze 1 + 5", "Plätze 2 + 4", and "Registrierung".

6. Über diese Suchleiste kannst Du direkt auf die gewünschten Plätze 1 + 5, 2 + 4 und Platz 3 zugreifen und eine Buchung vornehmen

7. Beim Reservieren eines Platzes, einfach Wunschzeit und Platznummer auswählen und durch Klicken mit der Maus bestätigen

Freitag 08.05.2020				
Platz 1	Platz 2	Platz 3	Platz 4	Platz 5
■	■	■	■	■
■	■	■	■	■
■	■	■	■	■
■	■	■	■	■
■	■	■	■	■
■	■	■	■	■
■	■	■	■	■

8. Bei der Buchung des Platzes, kannst Du einen Mitspieler/eine Mitspielerin oder die Ballmaschine auswählen und die Reservierung abschließen. Beachte, dass nur registrierte Personen berechtigt sind eine Reservierung vorzunehmen.

### Platz 3 - (inkl. Ballmaschine) Platz 3 - 11. Mai 2020, 07:00 Uhr


Du musst exakt 2 Spieler angeben!

 Kemmer Brigitte

Spieler auswählen

#### Vorschläge

 Gastspieler

 Ossenberg Sven

 Maschtne Ball

#### weitere Spieler

 suchen

9. Bei erfolgreicher Buchung des Platzes erhältst Du eine Mailbestätigung.

Viel Spaß beim Spielen 😊

### Deine Reservierung Freiluft Platz 3

Freitag, 8. Mai 2020, 13:00 - 14:00 Uhr

Mitspieler: Gastspieler  
Zutritt-PIN-Code: 7374 (Der Zutritt ist während der Reservierungsdauer +/- 0 Minuten möglich)

[Tennisclub Allensbach e.V.](#) | [Benutzerprofil](#) | [Passwort vergessen](#) | [Impressum](#)